

CÁCH THỨC THAM GIA “CHẠM THẺ JCB, VI VU NHẬT BẢN MIỄN PHÍ”

• BƯỚC 1: TẠO TÀI KHOẢN THAM GIA CHƯƠNG TRÌNH

- Chủ thẻ JCB tạo tài khoản trên website chính thức của chương trình (<https://jcbvivunhatban.com/namabank>) sử dụng thông tin chủ thẻ đã đăng ký với Ngân hàng phát hành thẻ JCB để đảm bảo đủ điều kiện tham gia chương trình.



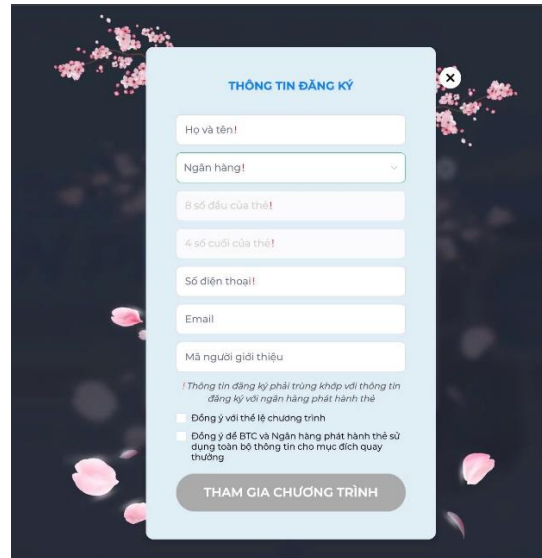
(Hình ảnh minh họa)

Thông tin để đăng ký tài khoản tham gia chương trình bao gồm:

1. Họ và tên của chủ thẻ đã được đăng ký với Ngân hàng phát hành thẻ.
2. Tám (08) chữ số đầu của thẻ JCB đã được Ngân hàng phát hành thẻ cung cấp. (Thẻ không bị khoá vĩnh viễn (do chủ thẻ yêu cầu khoá hoặc thẻ bị mất cắp/thất lạc...) và còn hiệu lực trong thời gian diễn ra chương trình).
3. Bốn (04) chữ số cuối của thẻ JCB đã được Ngân hàng phát hành thẻ cung cấp.
4. Số điện thoại đang hoạt động của chủ thẻ và đã được đăng ký với Ngân hàng liên kết khi phát hành thẻ.
5. Email đang hoạt động của chủ thẻ.
6. Mã giới thiệu từ chủ thẻ khác (nếu có).

Lưu ý: Chủ thẻ không được tự điền mã giới thiệu cá nhân.

- **Trường hợp chủ thẻ không chắc chắn về các trường thông tin đã đăng ký với Ngân hàng phát hành thẻ, chủ thẻ vui lòng liên hệ hotline Ngân hàng phát hành thẻ để kiểm tra hoặc cập nhật lại số điện thoại mới nhất mà chủ thẻ đang sử dụng.**



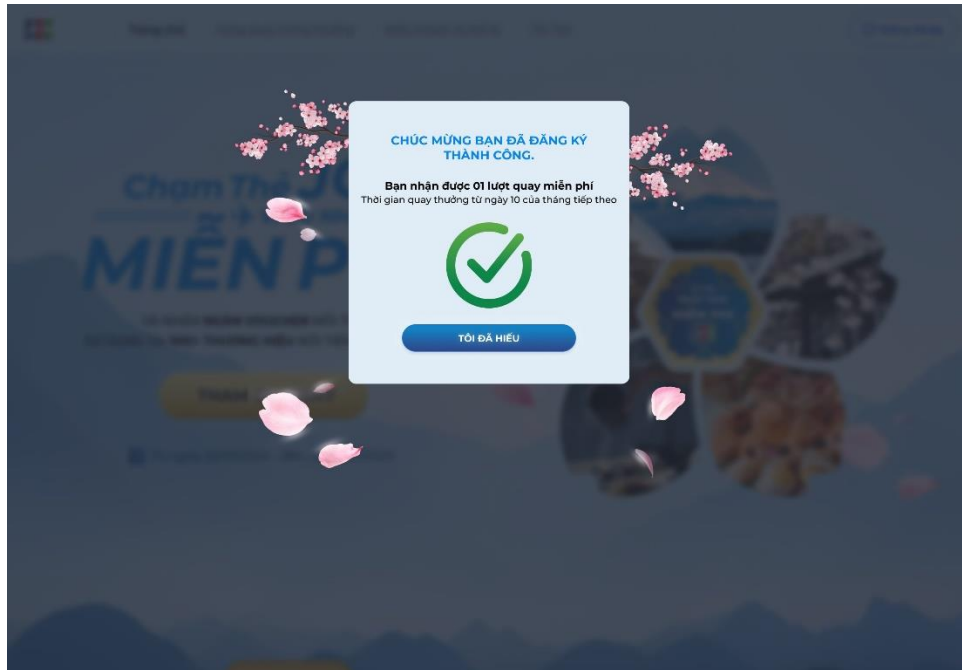
(Hình ảnh minh họa)

- Chương trình sẽ gửi mã OTP về số điện thoại/email được chủ thẻ cung cấp trong phần đăng ký tài khoản để xác thực. Sau khi nhận được mã OTP, chủ thẻ sẽ nhập mã để hoàn thành bước đăng ký tài khoản tham gia chương trình.



(Hình ảnh minh họa)

- Sau khi tạo tài khoản tham gia chương trình thành công, chủ thẻ sẽ được tặng ngay 01 lượt quay số trực tuyến miễn phí. (Lượt quay này sẽ được kích hoạt sau khi Ngân hàng phát hành thẻ xác nhận các thông tin của chủ thẻ. Lượt quay tặng này không áp dụng cho trường hợp tích hợp thêm thẻ JCB khác vào tài khoản).



(Hình ảnh minh họa)

- Với mỗi tài khoản tham gia chương trình được tạo mới thành công có “mã giới thiệu” của chủ thẻ khác. Chủ thẻ của mã giới thiệu sẽ được tặng thêm 01 lượt quay số trực tuyến miễn phí. (Lượt quay này sẽ được kích hoạt sau khi Ngân hàng phát hành thẻ xác nhận các thông tin của chủ thẻ mới. Lượt quay tặng này không giới hạn số lượng).


Lưu ý: Chủ thẻ không được tự điền mã giới thiệu cá nhân.

- **BƯỚC 2: CHI TIÊU ĐỂ NHẬN LƯỢT QUAY SỐ TRỰC TUYẾN**

- Với mỗi giao dịch thành công từ 100.000 VNĐ (Một trăm nghìn Việt Nam Đồng) bằng thẻ JCB đã đăng ký với chương trình và được Ngân hàng phát hành thẻ xác nhận, chủ thẻ sẽ nhận được 01 lượt quay số trực tuyến vào tài khoản.

- **BƯỚC 3: QUAY THƯỞNG**

- Sau khi nhận được lượt quay số trực tuyến, chủ thẻ tiến hành quay thưởng trên website (<https://jcbvivunhatban.com/namabank>).
- Chủ thẻ sẽ chọn 01 thẻ JCB bất kỳ (trong trường hợp có nhiều thẻ JCB đã được tích hợp) trong tài khoản để tiến hành sử dụng lượt quay số trực tuyến đã được cập nhật độc lập cho mỗi thẻ.



(Hình ảnh minh họa)

- Nếu chủ thẻ quay vào các ô E-voucher, giải thưởng có thể sử dụng ngay trên nền tảng Got It với giá trị tương ứng.



(Hình ảnh minh họa)

- Nếu chủ thẻ quay vào ô “Lượt quay cho giải thưởng chung cuộc”, thông tin sẽ được lưu lại để tham gia vòng quay chung cuộc. Vòng quay chung cuộc sẽ được thực hiện bởi Ban tổ chức để chọn ra chủ thẻ may mắn thắng giải chuyến du lịch Nhật Bản.





(Hình ảnh minh họa)

- Thời gian Chủ thẻ có thể thực hiện quay số trúng thưởng trên website của chương trình: Trong suốt thời gian diễn ra chương trình từ 10/12/2024 – 31/03/2025